

Damit Ihr Boden lange
schön bleibt!



*Qualität ist unsere Natur

Blanchon

Quality is in our nature*

Pflegetipps

> Weil Ihr Boden den besten Schutz und Pflege bekommen soll...

Sie haben sich für einen hochwertigen Fußboden entschieden, der mit einem Blanchon-Produkt geschützt wurde. Für das uns entgegengebrachte Vertrauen bedanken wir uns. Ihr Boden vereint nun die natürliche Ästhetik des Holzes mit hoher Widerstandskraft bei einfacher Pflege.

Seit mehr als 60 Jahren entwickeln wir in enger Zusammenarbeit mit professionellen Verarbeitern Pflegeprodukte, die die natürliche Optik unterstreichen, aber auch leistungsfähig und einfach zu nutzen sind.

Damit Sie an Ihrem hochwertigen Boden möglichst lange Freude haben, und um die schöne Oberflächenoptik dauerhaft zu erhalten, möchten wir Ihnen einige Tipps zur Pflege geben.

Blanchon hat die ideale Pflegelösung für unterschiedlichste Oberflächen.





> Blanchon, der Spezialist für hochwertige Oberflächen, berät Sie gerne.

Einige generelle Hinweise... 4

Die tägliche Reinigung 5

Versiegelte Oberflächen 6-7

Geölte Oberflächen 8-9

Gewachste Oberflächen 10

Laminat- und Vinyloberflächen 11



> Einige generelle Hinweise...



- Die Oberfläche härtet in den ersten 10 Tagen nach der Behandlung noch aus.



- Wir empfehlen, den Boden lediglich trocken, mit einem Besen oder Staubsauger, zu reinigen.



- Vermeiden Sie das Verschieben von schweren Gegenständen, insbesondere Möbel auf der Oberfläche. Auf geeignete Möbel- bzw. Stuhlrollen achten. Verwenden Sie geeignete Filzgleiter unter Möbel- und Stuhlfüßen.
- In den ersten 8-10 Tagen sollte der Boden nicht abgedeckt werden.



- Um Kratzspuren zu vermeiden, für ausreichende Sauberlaufzonen sorgen.



- Die tägliche Reinigung sollte trocken mit einem Besen oder Staubsauger erfolgen.
- Boden nur nebelfeucht wischen, zu feucht schadet nur - weniger ist mehr.
- Keine aggressiven, scheuernden, silikon- oder salmiakhaltigen Reinigungsmittel verwenden.



- Hartnäckige Flecken mit feuchtem Schwamm und Blanchon Lagoon oder einem Neutralreiniger entfernen.



> Parkett- und Holzböden* im Handumdrehen reinigen?

Lagoon®-schnelles Entfernen von Staub oder Schmutz und den Raum direkt wieder nutzen können? Eine Selbstverständlichkeit mit Lagoon®, einem speziell für hochwertige Parkett- und Holzoberflächen entwickelten, sanften aber hocheffizienten Reiniger.

Direkt unverdünnt auf den Boden sprühen und mit dem dazugehörigen Mikrofaser-Mopp aufwischen. Fertig, der Boden ist spurenfrei sauber. Lagoon® ist geruchsneutral, gebrauchsfertig und kann auf allen versiegelten oder geölten Parkett- oder Holzböden verwendet werden (auch Fertigparkett, Laminat-, Vinyl- oder PVC-Böden).



Noch bequemer: Lagoon® ist jetzt auch erhältlich im Set, bestehend aus einem Zerstäuber mit Lagoon® und einem Mikrofaser-Mopp.

**außer gewachste Oberflächen!*

Versiegelte & geölte Oberflächen



> Wie reinigt und pflegt man eine versiegelte Oberfläche?

Parkett-Wischpflege ist ein praktisches und ökonomisches Reinigungsmittel - bestens geeignet für den regelmäßigen Gebrauch. Es frischt ebenfalls mit **Vollpflege** (matt oder seidenmatt) behandelte Oberflächen auf.

Für die Reinigung aller versiegelten Oberflächen: glänzend, seidenmatt, matt, ultra-matt

Ideale Ergänzung zum Erhalt der Schutzschicht der Versiegelung.

Mischverhältnis: ca. 200 ml in 10L lauwarmem Wasser



> Ursprüngliche Oberfläche wiederherstellen

Grundreiniger ermöglicht eine gründliche Reinigung (auch von starken Verschmutzungen) und Entfetten der Oberfläche.

Mit einem gut ausgewrungenen Schwamm oder Wischtuch auftragen.

Grundreiniger entfernt alte, aufgebaute **Vollpflege**-Schichten.

Mischverhältnis: 1-2L in 10L Wasser. Anschließend die Fläche mit klarem Wasser nebelfeucht wischen.





> Die Originaloptik des Bodens erhalten

Vollpflege wurde dazu entwickelt, die Originaloptik der versiegelten Oberfläche zu schützen und zu bewahren. Auf der versiegelten Oberfläche wird ein strapazierfähiger Schutzfilm gebildet. Vollpflege ist silikonfrei und rutschhemmend (B97 - R9 gem. DIN 51130).

Vollpflege wird für stark strapazierte Böden empfohlen, um die Versiegelung dauerhaft zu erhalten:

Vollpflege - für seidenmatte und glänzend versiegelte Oberflächen

Vollpflege matt - für matt oder ultra-matt versiegelte Oberflächen

Anwendung: unverdünnt, in feiner Schicht mit Hilfe eines Mikrofaser mopps oder einem sauberen Baumwolltuch auftragen (40-50m²/L). Kann in ein oder zwei Schichten auf einem versiegelten, grundgereinigten Boden verwendet werden.





> Wie reinigt man eine geölte Oberfläche?

Parkett Naturseife ist für die regelmäßige Reinigung von geölten Flächen geeignet. **Parkett Naturseife** wird aus pflanzlichen Rohstoffen hergestellt und ist mit natürlichen Ölen angereichert, was bei jedem Reinigen zudem rückfettend wirkt. **Parkett Naturseife** ist in farblos und weiß erhältlich

Der Auftrag erfolgt durch nebelfeuchtes Wischen. Mischverhältnis: 200 ml auf 10L Wasser



> Wie pflegt man eine klassisch geölte Oberfläche?

Nach wie vorhergehend beschriebener Reinigung, **Parkett Pflegeöl** in einer sehr feinen Schicht auf die geölte Oberfläche aufbringen:

Farblos - für helles oder Natur geölte Oberflächen

Weiß - für weiß oder hellgrau geölte Oberflächen

Dunkle Hölzer - für dunkel geölte Oberflächen

Das klassisch zusammengesetzte **Parkett Pflegeöl** ist für die Pflege von herkömmlich geölten Böden (beispielsweise mit **Blanchon Parkettöl**, **Hartwachsöl** oder **Solid'Oil**) aber auch werkseitig geöltem Fertigparkett.


Das **Parkett Pflegeöl** wird mit einem Baumwolltuch oder einem Wischwiesel in dünner Schicht in Maserrichtung gleichmäßig aufgetragen. Für eine einheitliche Patina der Oberfläche kann das **Parkett Pflegeöl** nach Auftrag mit einer Einscheibenmaschine mit beigem oder weißem Pad (bei kleinen Flächen Baumwolltuch) einpoliert werden. 4-6 Stunden gut trocknen lassen, bevor Sie die Räume wieder nutzen.






> Wie pflegt man eine mit Öl S.D. geölte Oberfläche?

Öl S.D. ist ein Öl auf Wasserbasis. Die Reinigung von mit Öl S.D. behandelten Flächen unterscheidet sich nicht von klassisch geölte Flächen: das Reinigen erfolgt nebelfeucht mit der **Parkett Naturseife** in einem Mischverhältnis von 200ml auf 10L Wasser.





Besser für die Umwelt...

- Hole Gebrauchstauglichkeit in Innenräumen
- Beschränkter Gehalt gefährlicher Stoffe.
- Geringer Lösemittelgehalt

...besser für Sie.

Zur Pflege von Öl S.D. geölte Flächen wurde speziell das **Pflege-Öl S.D.** entwickelt. **Pflege-Öl S.D.** ist geruchsneutral, wasserbasiert und existiert im Farbton:

Farblos: für Öl S.D. farblos, rohholzeffekt, eiche
 Ultra-matt: für Öl S.D. ultra-matt, natureffekt

Anwendung: eine feine Schicht mit Hilfe eines Wischwiesels oder des Blanchon Mikrofaser-Mopps in Faserrichtung auftragen. Kein Einpolieren. Die Oberfläche trocknet in 30 Minuten. Der Nutzungsausfall der Räume reduziert sich auf ein Minimum.





> Dem Boden sein schönes Aussehen wiedergeben

In regelmäßigen Abständen, ohne die Abnutzung der Wachsschicht abzuwarten, das **Profi-Hartwachs** auftragen.

Um den warmen, wohligen Aspekt Ihres gewachsten Bodens zu erhalten, raten wir Ihnen, den Boden regelmäßig mit einem Wolltuch oder mit Hilfe einer Bohnermaschine zu polieren.




> Den Boden regelmäßig pflegen

Flüssigwachs frischt gewachste Böden auf und gibt ihnen Glanz zurück. Dies ist auf den hohen Anteil an qualitativ sehr hochwertigen und edlen Wachsen zurückzuführen. **Flüssigwachs** wird in zwei Schichten mit einem Baumwolltuch aufgetragen und nach Trocknung poliert.

Die Pflege eines gewachsten Bodens, der Schutz und der typische Glanz werden durch den regelmäßigen Auftrag von zwei bis drei Schichten **Flüssigwachs** gewährleistet.

Flüssigwachs ist durch die flüssige Konsistenz sehr angenehm zu verteilen und zeichnet sich einfache Anwendung und angenehmen Geruch aus.





> Einen Laminatboden reinigen

Laminat-Reiniger ist für alle hochwertigen Laminatböden geeignet und auch für die häufige Pflege empfohlen. Laminat-Reiniger entfette, reinigt und hinterlässt keine Spuren. Bewahrt die ursprüngliche Optik Ihres Laminatbodens und beugt zukünftigen Verschmutzungen vor.

Er wird verdünnt mit gut ausgewrungenen Wischtüchern oder Mikrofasermopp wie folgt angewendet:

- Für die Unterhaltspflege: 50ml in 10L Wasser.
- Für die Reinigung: 100ml in 10L Wasser.
- Um starke Verschmutzungen zu entfernen: 100ml in 1L Wasser.





Blanchon Produkte sowie weiterführende Auskünfte zur Pflege Ihres Bodens erhalten Sie bei Ihrem Holz-, Parkett- bzw. Bodenspezialisten.

Detaillierte Pflegeanweisungen finden Sie unter www.blanchon.de



Blanchon

Quality is in our nature*

Blumor Lacke GmbH
IndustrieHandelsPark Nord - Geb. 3
Babenhäuser Str. 50
D-63762 Großostheim

Tel. +49 (0)6026 / 976 08 13

Fax +49 (0)6026 / 976 08 19

www.blanchon.de

